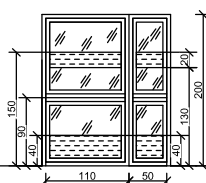



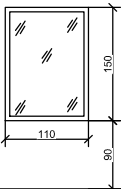
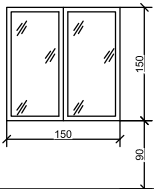
ZESTAWIENIE DRZWI ALUMINIOWYCH WEWNĘTRZNYCH

OZNACZENIE		AL1	
SCHEMAT		DRZWI ALUMINIOWE	
			
Projektowany wskaźnik izolacyjności akustycznej [ dB ]		min. 30 dB	
WYMIAR W ŚWIEŹLE OŚCIEŻY ( WYMIAR W MURZE	So	171 *	
	Ho	206 *	
WYMIAR W ŚWIEŹLE OŚCIEŻNICY	S	110+50	
	H	200	
KIERUNEK OTWIERANIA:		L	P
ILOŚĆ:		2	-
RAZEM:		2	
AUTOMAT		NIE	
OPIS:		<p>Drzwi wewnętrzne aluminiowe dwu skrzydłowe szklone szkłem bezpiecznym, kompletne z ościeżnicą.</p> <p>Rw = 30 dB, 4 klasa mechaniczna wypełnienie wzmocnione.</p> <p>Klamka stalowa chromowana na wysokości 90cm</p> <p>Zamek w szyldzie na klucz patentowy</p> <p>Malowanie kolor RAL według palety producenta.</p> <p>Zapewnić dostępność dla osób NPS - zalecenia w legendzie</p> 	

UWAGA:

- \* Przed przystąpieniem do zamówienia drzwi, Wykonawca musi uzyskać akceptację Zamawiającego, dotyczącą proponowanych rozwiązań materiałowych
- \* Wykonać wzmocnienia w ścianach w miejscu montażu drzwi przesuwnych z automatem.
- \* Otwory montażowe do drzwi dostosować do wymagań wybranego producenta.
- \* Przed rozpoczęciem murowania zweryfikować otwory montażowe u dostawcy drzwi.


ZESTAWIENIE OKIEN WEWNĘTRZNYCH ALUMINIOWYCH

OZNACZENIE	O1	O2
SCHEMAT	OKNO ALUMINIOWE	OKNO ALUMINIOWE
		
Projektowany wskaźnik izolacyjności akustycznej [ dB ]		min. 25 dB
WYMIAR W ŚWIETLE OŚCIEŻY ( WYMIAR W MURZE	So	110 *
	Ho	150 *
WYMIAR W ŚWIETLE OŚCIEŻNICY	S	-
	H	-
KIERUNEK OTWIERANIA:	FIX	FIX
ILOŚĆ:	2	1
OPIS:	Okno wewnętrzne nieotwieralne, profil aluminiowy malowany w kolorze RAL wg. palety producenta. Szklenie szybą bezpieczną przezroczystą.	Okno wewnętrzne dwudzielne nieotwieralne, profil aluminiowy malowany w kolorze RAL wg. palety producenta. Szklenie szybą bezpieczną przezroczystą.

UWAGA:

- \* Przed przystąpieniem do zamówienia okien, Wykonawca musi uzyskać akceptację Zamawiającego, dotyczącą proponowanych rozwiązań materiałowych
- \* Otwory montażowe okien dostosować do wymagań wybranego producenta.
- \* Przed rozpoczęciem wykonania projektowanych ścian zweryfikować otwory montażowe u dostawcy okien.

DOSTĘPNOŚĆ DLA OSÓB O OGRANICZONEJ ZDOLNOŚCI PORUSZANIA SIĘ I WIDZENIA



1. Drzwi wykonane z przezroczystych materiałów, np. szkła, należy skonstrastować 2 kolorowymi pasami ( folia klejona do szkła)
2. W drzwiach należy stosować pochwyt lub klamki pozbawione ostrych krawędzi, w kształcie litery C, dźwigni lub uchwyty prostokątnego, umieszczone na wysokości 90 cm . Aby ułatwić korzystanie z klamki lub pochwytu, między nimi a płaszczyzną drzwi należy zapewnić wolną przestrzeń wynoszącą minimum 10 cm.
3. Pochwyt lub klamkę należy skonstrastować kolorystycznie względem drzwi

UWAGA:

- \* Przed przystąpieniem do zamówienia drzwi, Wykonawca musi uzyskać akceptację Zamawiającego, dotyczącą proponowanych rozwiązań materiałowych
- \* Wykonać wzmocnienia w ścianach w miejscu montażu drzwi przesuwnych z automatem.
- \* Otwory montarzowe do drzwi dostosować do wymagań wybranego producenta.
- \* Przed rozpoczęciem murowania zweryfikować otwory montażowe u dostawcy drzwi.

Uwaga: rysunek opracowany na podstawie zaakceptowanej przez Zamawiającego koncepcji ARCH\_001\_WERSJA 5B z dnia 12.07.2024r.

	Wykonawca: Polska Grupa Budownictwa Medycznego Sp. z o.o. ul. Ciesielska 18, 04-653 Warszawa email : biuro@pgbm.pl www.pgbm.pl NIP : 9512465712		
Nazwa zamierzenia budowlanego: Zadanie: <b>Część B: "ADAPTACJA CZĘŚCI BUDYNKU GŁÓWNEGO WSP SA W TARNOWSKICH GÓRACH NA POTRZEBY ODDZIAŁU OKULISTYCZNEGO ".</b>			
Tytuł projektu: <b>"PRZEBUDOWA CZĘŚCI BUDYNKU GŁÓWNEGO WSP SA W TARNOWSKICH GÓRACH NA POTRZEBY ODDZIAŁU OKULISTYCZNEGO WRAZ Z PRZEBUDOWĄ INSTALACJI WEWNĘTRZNYCH I BUDOWĄ INSTALACJI WENTYLACJI I KLIMATYZACJI I SYSTEMU SYGNALIZACJI POŻARU".</b>			
Nazwa i adres obiektu: SEGMENT A - CZĘŚĆ PIĘTRA +1 W OSIACH 1-10a/10b - A -D BUDYNKU GŁÓWNEGO WIELOSPECJALISTYCZNEGO SZPITAL POWIATOWEGO S.A. ul. Pyskowska 47-51, 42-612 Tarnowskie Góry			
Nazwa i adres inwestora: <b>Powiat Tarnogórski ul.Karłuszowiec 542 - 600 Tarnowskie Góry</b>			
Projektant :	imię i nazwisko projektanta: mgr inż.arch. Joanna Wiśniewska	nr uprawnień: 33/LOOKK/2017	podpis:
Sprawdzający:	imię i nazwisko sprawdzającego: mgr inż.arch. Krzysztof Kalert	2/Sz/98	
Stadium/rodzaj projektu: <b>PT - PROJEKT TECHNICZNY</b>			Tom: <b>TOM B1</b>
Branża:	<b>ARCHITEKTURA</b>	Data opracowania : 29.08.2024 r.	Skala: <b>1:100</b>
Tytuł rysunku: <b>ZESTAWIENIE DRZWI ALUMINIOWYCH I OKIEN WEWNĘTRZNYCH</b>			
Nr rysunku: <b>ARCH_PT_011</b>			
Rysunek nie może być zmieniany, kopiowany, wypożyczany stronom trzecim bez wcześniejszej pisemnej zgody projektanta			